

Rapportage Zorggroep Meander Thuiszorg Oost-Groningen

Gemiddeld cijfer

8.3



Aanbevolen door

100%



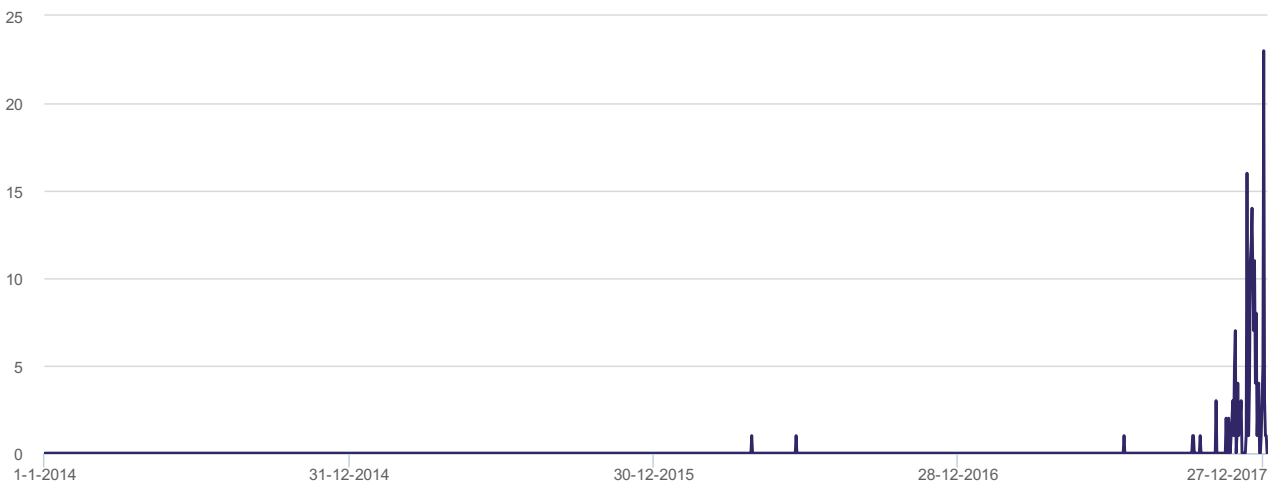
Aantal waarderingen

191



1 januari 2014 - 1 januari 2018

Aantal waarderingen

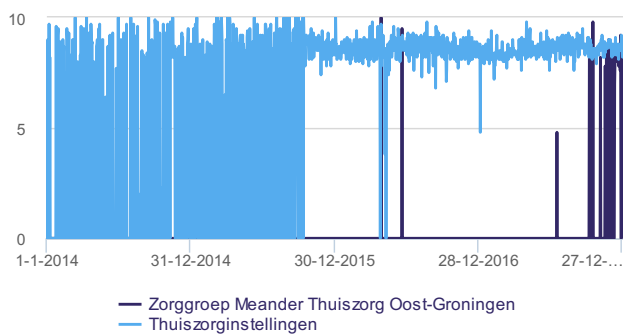


Kerncijfers van de locaties

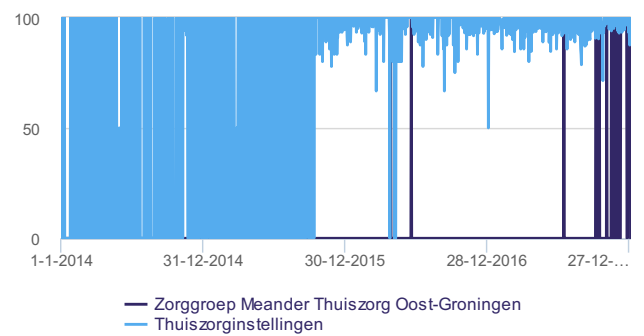
1-1-2014 - 1-1-2018

	# waarderingen:			Totaal oordeel:			% aanbevelen:		
	Totaal	Instelling	Specialist	Gemiddeld	Instelling	Specialist	Gemiddeld	Instelling	Specialist
Zorggroep Meander Thuiszorg Oost-Groningen:	0	0	0	n.v.t.	n.v.t.	n.v.t.	n.v.t.	n.v.t.	n.v.t.
Andere locaties									
Zorggroep Meander, Thuiszorg Menterwolde:	20	20	0	8.5	8.5	n.v.t.	100%	100%	n.v.t.
Zorggroep Meander, Thuiszorg Musselkanaal:	31	31	0	7.9	7.9	n.v.t.	100%	100%	n.v.t.
Zorggroep Meander, Thuiszorg Pekela:	22	22	0	7.9	7.9	n.v.t.	100%	100%	n.v.t.
Zorggroep Meander, Thuiszorg Stadskanaal:	19	19	0	8.2	8.2	n.v.t.	100%	100%	n.v.t.
Zorggroep Meander, Thuiszorg Ter Apel:	33	33	0	8.6	8.6	n.v.t.	100%	100%	n.v.t.
Zorggroep Meander, Thuiszorg Veendam:	39	39	0	8.5	8.5	n.v.t.	100%	100%	n.v.t.
Zorggroep Meander, Thuiszorg Vlagtwedde:	17	17	0	8.6	8.6	n.v.t.	100%	100%	n.v.t.
Zorggroep Meander, Thuiszorg Wildervank:	10	10	0	8.4	8.4	n.v.t.	100%	100%	n.v.t.

Ontwikkeling



% Aanbevelingen



Waarderingscijfer per onderdeel

Sector thuiszorginstellingen

1-1-2014 - 1-1-2018

Afspraken		8.4 8.4
Deskundigheid		8.4 8.4
Herkennen_veranderingen		8.2 8.4
Kwaliteit_van_leven		8.1 8.3
Medewerkers		8.8 8.7
Vast_team		7.9 8.2

■ Zorggroep Meander Thuiszorg Oost-Groningen ■ Sector